


# LABELLISATION : ÉTAPES

## 1 PREMIER CONTACT

 Demande / Intérêt de la commune


 Rencontre avec le responsable du label et présentation à la commune

 Présentation du label, des étapes, des conditions et des mesures



01

## 2 FORMULATION DE LA DEMANDE

Remise d'une lettre formelle de la Municipalité 


Accusé de réception et envoi de la documentation 


Canevas du bilan, grilles de classement et d'évaluation des mesures 


02



## 3 ETAT DES LIEUX ET ANALYSE

 Inventaire des mesures existantes, ajustement selon évaluation


 Évaluation des mesures, proposition de nouvelles mesures et rencontres avec la commune


 Tableau de bilan des mesures, Catalogue de mesures



03

## 4 FINALISATION

Remise d'un bilan définitif 

Validation du bilan et attribution des étoiles (par un comité de labellisation\*) 


Selon inventaire fourni par la commune : 1,2,3 étoiles 

04



## 5 LABELLISATION

 Labellisation officielle

 Remise du label / Conférence de presse / Inscription sur le site internet

 Lettre de confirmation, Charte et bilan



05

Label octroyé gratuitement pendant 3 ans, puis renouvellement 